



Vesipumput

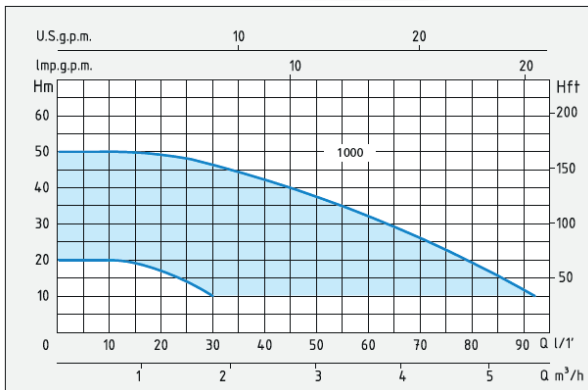


SPERONI
WATER PUMPS

LÄMPÖÄ - VETTÄ - PUHDASTA ILMAA

www.sentakia.com

UUTUUS!



Domotech 1000

LVI - 4741519

Domotech on vakiopaineominaisuudella varustettu koteloitu vesiautomaatti, joka on suunniteltu vastaamaan monipuolisesti kotitalouksien tai puutarhojen tarpeita.

EDUT

- Korkean hyötysuhteen IE3-moottori
- Energiansäästö jopa 56 %
- Kuivakäyntisuoja
- Muuttuva moottorin nopeus (VFD)
- Erittäin hiljainen järjestelmä
- Helppokäyttöinen
- Kompakti koko

Teho	Jännite	Maks. imukorkeus	Maksimi tuotto	Liitännät	Suojausluokitus
1100 W	230 V 50 Hz 2,9 A	8 m	90 l/min.	1"	IP55

Subtron 1103 ja 1104

LVI - 4741526 (Subtron 1103)

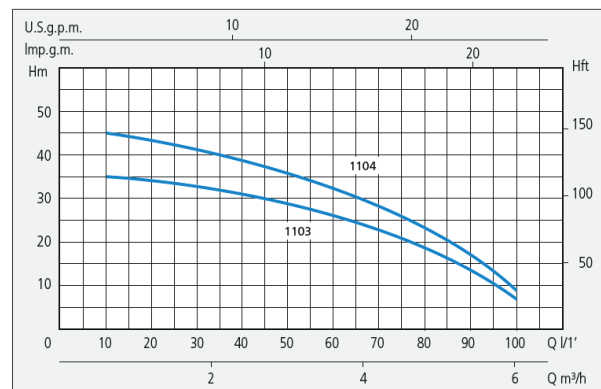
LVI - 4741527 (Subtron 1104)

Sähköinen monivaiheinen uppopumppu, jossa on sisäänrakennettu virtauskytkin puhtaan veden siirtoon.


Soveltuu erinomaisesti kastelujärjestelmiin, juomaveden jakeluun sekä kaikkiin käyttökohteisiin, joissa tarvitaan luotettavaa ja tehokasta veden siirtoa.



UUTUUS!



Malli	Teho	Jännite	Maksimi tuotto	Maks. nostokorkeus	Juoksupyöriä	Liitäntä
Subtron 1103	900 W	230 V	100 l/min.	35 m	3	1 1/4"
Subtron 1104	1100 W	50 Hz 2,9 A		45 m		



KFM 1/8

Ketterä pieni vesiautomaatti. Käytetään vedensaantiin kotitalouksilla tai vaikkapa pesupisteillä. Kestää pesuaineet. Varustettu 8 litran painesäiliöllä.

Malli	Teho	Jännite	Painealue	Maksimi tuotto	Maksimi imukorkeus	Juoksupyöriä	Liitännät	dB
KFM 1/8 LVI - 4741504	550 W	230 V 50 Hz 2,9 A	1,6 ÷ 3,2 bar	40 l/min. 2400 l/h	8 m	1	1"	70 dB (A)



RSXM 4-6/25X

Vesiautomaatti korkealla vesituoton määrällä. Varustettu RST-säiliöllä ja ruostumattomalla juoksupyörällä. Maatilojen ja suurempien kotitalouksien vedensaannin luottokumppani.

Malli	Teho	Jännite	Painealue	Maksimi tuotto	Maksimi imukorkeus	Juoksupyöriä	Liitännät	dB
RSXM 4-6/25X LVI - 4943310	1100 W	230 V 50 Hz 7,3 A	1,6 ÷ 4,5 bar	180 l/min. 10800 l/h	7 m	6	1 ¼" - 1"	62 dB (A)



KS 1100 PA SEA

Itseimevä vesipumppu nesteen siirtämiseen tai kasteluun. Soveltuu myös meriveden ja glykolin pumppaamiseen.

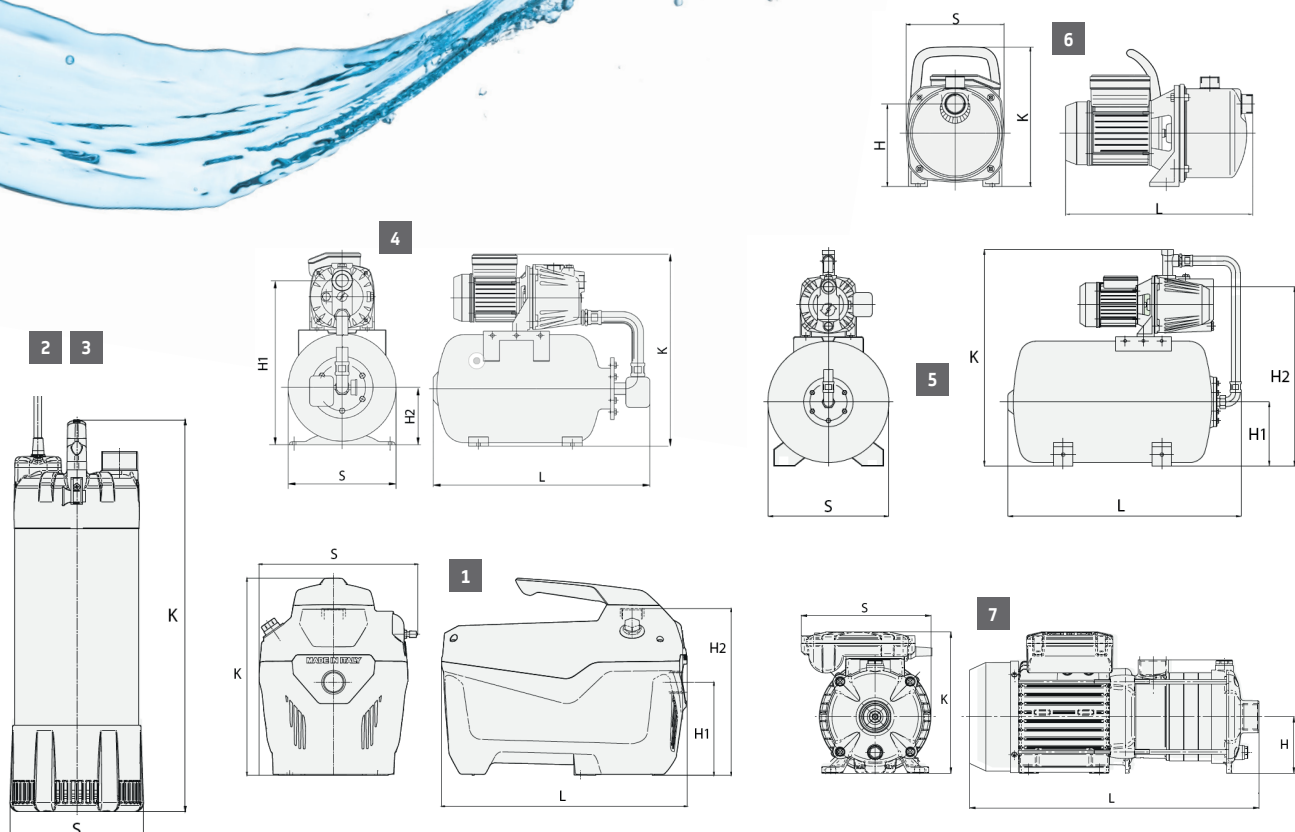
Malli	Teho	Jännite	Maksimi nostokorkeus	Maksimi tuotto	Maksimi imukorkeus	Juoksupyöriä	Liitännät	dB
KS 1100 PA SEA LVI - 4741512	1100 W	230 V 50 Hz 5 A	50 m 5,0 bar	70 l/min. 4200 l/h	8 m	1	1"	70 dB (A)



RSX 10-5

Kyvykäs keskipakopumppu suurempien vesimäärien siirtämiseen. Hiljainen käyntiäänä. Soveltuu erinomaisesti vedensaantiin, kasteluun ja paineenkorotukseen esim. maataloilla.

Malli	Teho	Jännite	Maksimi nostokorkeus	Maksimi tuotto	Maksimi imukorkeus	Juoksupyöriä	Liitännät	dB
RSX 10-5 LVI - 4943308	2200 W	400 V 50 Hz 4,5 A	54,5 m	300 l/min. 18000 l/h	7 m	5	1 ½" - 1 ½"	64 dB (A)



Malli	Mitat (mm)							Paino
	L	S	K	H	H1	H2	kg	
1 Domotech	393	254	315		149	266	15	
2 Subtron 1103		156	520				15,5	
3 Subtron 1104		156	560				15,6	
4 KFM 1/8	430	230	380		63		10,5	
5 RSXM 4-6/25X	530	270	530		380	144	25	
6 KS1100 PA SEA	415	210	284	180			12,7	
7 RSX 10-5	515	170	235	90			27	



Tehdas pidättää itsellään oikeuden teknisiin muutoksiin. Tämän johdosta paino-, mitta- ja tuotetiedot sekä muut esitteessä mainitut tiedot ovat suuntaa-antavia, eivät sitovia. Tarkempia tietoja varten pyydämme ottamaan yhteyttä maahantuojaan Sentakia Oy.

LÄMPÖÄ - VETTÄ - PUHDASTA ILMAA